

Merkblatt: Die Verwendung von Bücherstützen im Lesesaal

Atelier Strebel AG, CH-Hunzenschwil rest@atelierstrebel.ch, www.atelierstrebel.ch

Schonung der Einbände und mehr Lesekomfort dank Bücherstützen

Arbeiten Sie bei Ihren Recherchen mit Büchern immer auf Bücherstützen. Diese liegen im Lesesaal bereit oder können bei der Lesesaalaufsicht angefordert werden. Bücherstützen (Abb. 1) schonen die alten fragilen Bindungen, aber auch die schweren Textblöcke moderner Einbände. Bedenken Sie, dass durch unsachgemässen Umgang mit Büchern Restaurierungskosten von mehreren tausend Euro entstehen können.

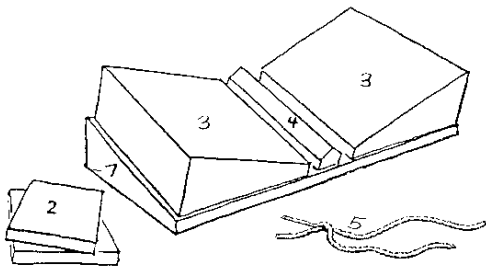


Abb. 1

Die Benutzung der Bücherstützen

Falsch verwendete Bücherstützen können Schäden verursachen! Beachten Sie bitte nachfolgende Hinweise:

- Stellen Sie die verschiedenen Teile des Keilkissens vor Arbeitsbeginn wie unter Abb. 1 gezeigt zusammen. Zuerst Keil 1 mit der schrägen Ebenen gegen Sie, dann stellen Sie die Keile 3 auf Keil 1. Bitte beachten Sie, dass die Keile 3 in der Mitte einen Abstand aufweisen, der etwas breiter ist als die Dicke des Buches.

Beachten Sie, dass Sie sich vor der Verwendung eines Keilkissens im klaren sind, wie sich Ihr Buch öffnet. Dazu ein Hinweis:

- Bei Büchern, deren Rücken sich beim Öffnen nach innen wölbt (Abb. 2) ist die Rückenstütze 4 (Abb. 1 + 4) zu verwenden.

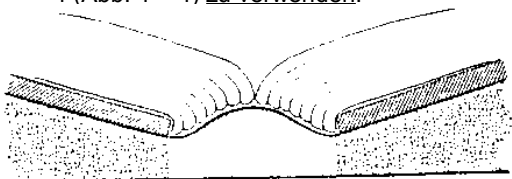


Abb. 2

- Bei Büchern, deren Rücken sich beim Öffnen nach ausen wölbt (Abb. 3) ist die schmale Rückenstütze 4 in (Abb. 1) nicht zu verwenden.

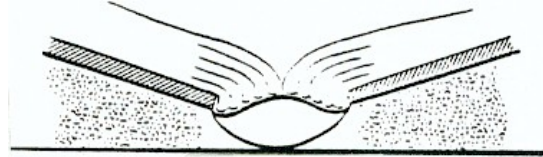


Abb. 3

- Die rechteckigen Schaumstoffteile 2 (Abb. 1) müssen beim Blättern verschoben werden. Sie wandern von links nach rechts (Abb. 4, 5, 6). Sie unterstützen jeweils die dünnere Hälfte des geöffneten Buches. Bei Büchern, die dünner als ca. 4 cm sind, benötigen Sie die rechteckigen Teile 2 nicht.

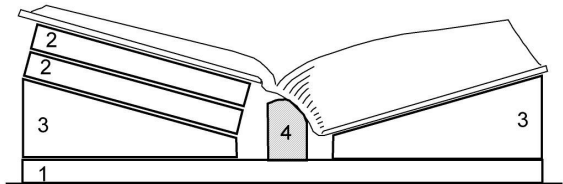


Abb. 4

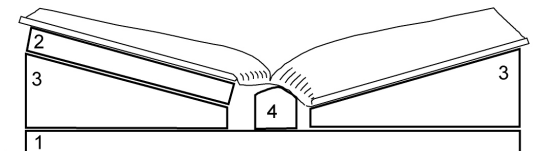


Abb. 5

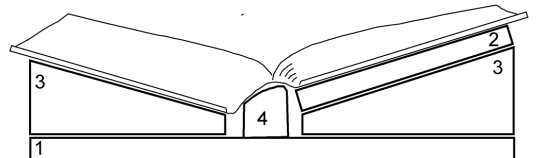


Abb. 6

- Öffnen Sie die Bücher grundsätzlich von vorn oder von hinten und gehen Sie zur gewünschten Stelle, indem Sie die Seiten in Bündeln von ca. 1cm Dicke wenden. Ein direktes Öffnen der gesuchten Stelle schadet der Bindung.

Merkblatt: Die Verwendung von Bücherstützen im Lesesaal

Atelier Strebel AG, CH-Hunzenschwil rest@atelierstrebel.ch, www.atelierstrebel.ch

- Mit den vorhandenen Bleischnüren 5 (Abb. 1) können Sie, falls nötig, die Seiten des Buches offen halten.