



Mode d'emploi pour la confection du support pour livres

Les matériaux suivants y sont nécessaires ::


- Feutre de couleur naturelle ou colorée : longueur 120cm, épaisseur 3mm, la largeur s'oriente au format du livre (si le livre est haut de 30cm, le feutre devrait être large de 21cm, cela correspondant à env. $\frac{3}{4}$ de la hauteur du livre) ;
- 2 clous d'une longueur de 3 cm environ

Variante 1:


Le support pour livres : le livre est soutenu par deux rouleaux en feutre.




Le premier pas pour confectionner le support pour livres :
Le bout de feutre est enroulé de droite et de gauche vers le milieu.



Entre les deux rouleaux il reste de la place pour poser le livre.



Les rouleaux sont fixés au moyen d'un clou. Enfoncer le clou en bas.



Le livre placé sur le support.

Adresses des fournisseurs:

Wilerfilz, Churfirstenstrasse 54, 9500 Wil, Tel: 071-929 40 00, www.wilerfilz.ch
Taux minimal pour une petite quantité : frs. 100.- (2008)

FISSCO AG, 3077 Enggistein bei Worb, Tel: 031-838 40 40
qualité A19, blanc, 770g/m²
Taux minimal pour une petite quantité : frs. 100.- (2008);

Leibundgut AG (Magasin pour bricolage), Kuttelgasse 8, 8001 Zürich, www.leibundgutag.ch
feutre 20x120cm 3mm beige coûte frs. 75.- par pièce (2008).
Réduction de prix possible à partir de 8 pièces de la même grandeur.
Délai de livraison : 7 jours.

Tubes en carton:
Vendus dans les papeteries